

مرحباً بك عزيزي المستخدم في خدمة نظام متابعة سداد دفعيات الطلاب ،،،

## تسجيل الدخول للنظام

- رجاء قم بكتابة الرابط التالي: <http://account.usd.sd> على اي متصفح انترنت ويفضل google chrome أو Mozella Fie Fox
- قم بكتابة اسم المستخدم وكلمة المرور قم اضغط على Sign in - كما هو موضح في الشكل أدناه

جامعة شندي



Shendi University

نظام معلومات الطلاب

النظام المالي لمتابعة سداد مطالبات الد

name:

word:

Remember me تذكر معلوماتي

[Sign in](#)

كافة الحقوق محفوظة لجامعة شندي - مركز تقنية المعلومات - تطوير: محمد

## الواجهة الرئيسية للنظام:

تتكون الواجهة الرئيسية للنظام من عدة مكونات أولها شريط القوائم ويضم الوظائف الرئيسية للنظام وهي:

١- سجلات الطلاب

٢- الدفعيات

٣- تقرير عن سداد طالب

٤- فتح نافذة ايصال ١٥ - وزارة المالية والتخطيط الاقتصادي

٥- اعدادات النظام



## اضافة بيانات طالب للنظام:

لاضافة بيانات طالب - لنظام الدفعيات قم باتباع الخطوات التالية:

١- اضغط على زر الطلاب

٢- اضغط على زر Add New

search



adr



٣- قم بملء جميع الحقول ببيانات الطالب الذي تود  
اضافته كما في الشكل التالي:

الرقم الجامعي

اسم الطالب باللغة الانجليزية

القسم

نوع القبول

الفصل الدراسي السابق

رسوم التسجيل

٤- قم بالضغط على زر Save

المصرفات الدراسية السنوية

حالة نشاط سجل الطالب

ملاحظات السجل

المستخدم

Please select

Save Cancel

- ٥- الحقل الموسوم بـ \* حقل مطلوب ادخاله بدونه لا يتم حفظ النموذج.
- ٦- في حال اردت التراجع عن عملية الإضافة اضغط على زر Cancel

## سجل الدفعيات

سجل الدفعيات تقيد فيه كافة معلومات السداد الخاصة بالطالب في الجامعة من أول دفعية إلى آخر دفعية له مصحوبة بتاريخ الدفعيات والفصل الدراسي والمصرف الذي قام بالسداد فيه

search



admin

جامعة شندي  
Shendi University



نظام معلومات الطلاب

النظام المالي لمتابعة سداد مطالبات الطلاب

كافة الحقوق محفوظة لمحافظة شندي - مركز تقنية المعلومات - تط

## إضافة بيانات دفع يدوية قم بالضغط على زر Add new



أما في حالة اردت البحث عن دفعية طالب



في النظام فيمكنك الضغط على رمز  
وإظهار الخيارات قم باختيار الخيار **Show**  
**Search Panel** - عندها تظهر نافذة

البحث باستخدام خيارات البحث المختلفة كما هو موضح في الشكل أدناه

search



admin

جامعة شندي



Shendi University

نظام معلومات الطلاب

النظام المالي لمتابعة سداد مطالبات الط

كافة الحقوق محفوظة لجامعة شندي - مركز تقنية المعلومات

قم بالضغط على زر search in لاختيار مزيد من  
خيارات البحث التي تظهر في القائمة كما هو موضح في  
الشكل أدناه

search



جامعة شندي  
Shendi University



نظام معلومات الطلاب  
النظام المالي لمتابعة سداد مطالبات الطلاب

earch.

كافة الحقوق محفوظة لجامعة شندي - مركز تقنية المعلومات - تطوير: محمد صديق د

يمكنك استخدام عدة خيارات للبحث عن الطالب في نافذة  
الدفعيات - مثلاً للبحث بالرقم الجامعي قم بكتابة الرقم  
الجامعي في مربع البحث ثم اضغط على search كما هو  
موضح في الشكل التالي

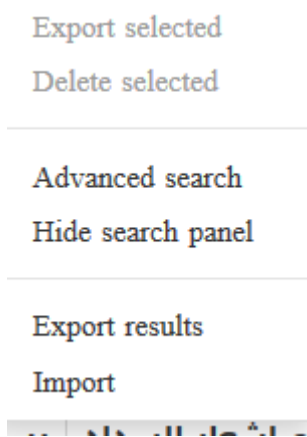




رقم	الاعفاء	رقم اشعار السداد	رسوم التسجيل	المصروفات الدراسية	الفرع	تاريخ السداد	الصفحة
2	0	784-786	350.00	750.00	020	03/04/2018	

استيراد بيانات من مصادر خارجية


يمكنك استيراد مجموعة من بيانات الدفعيات من مصادر مختلفة وذلك



بالضغط على  ثم اختر الخيار import

تفتح نافذة الاستيراد قم بالضغط على Browse في حال كان الملف محفوظ على جهاز الحاسب

أو قم بالضغط على copy and paste text في حالة البيانات النصية كما هو موضح في الشكل أدناه



جامعة شندي  
Shendi University

نظام معلومات الطلاب  
النظام المالي لمتابعة سداد مطالبات الطلاب

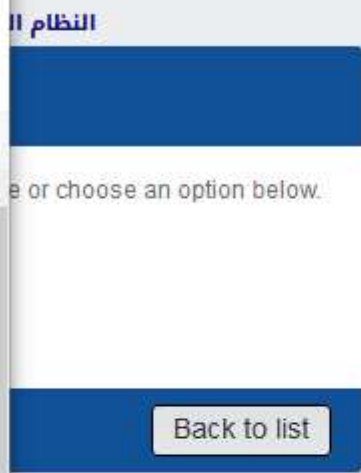
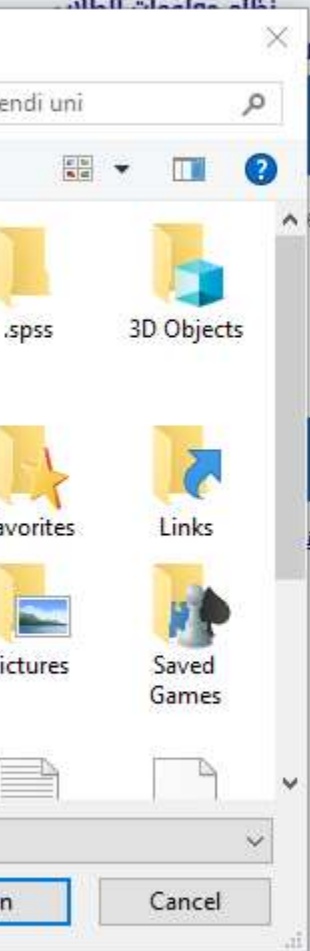
Import

ma-separated (.csv) or Excel (.xlsx) file or choose an option below.

Copy text

Back to list

كافة الحقوق محفوظة لجامعة شندي - مركز تقنية المعلومات - تطوير: محمد د





سجل الدفعي, Import

Copy and Paste your text data here:

Continue

Back

Back to list

## استخراج تقرير عن سداد طالب :

نافذة تقرير - تتيح امكانية اعادة طباعة ايصال سداد طالب في فصل دراسي معين أو طباعة تقرير يحتوي على كافة الدفعيات الموجودة للطلاب على نظام دفعيات الطلاب

قم بالضغط على زر  للحصول على القائمة ، ثم اختر Show

Advanced search

Show search panel

Import

search panel

# قم بادخال الرقم الجامعي للطالب المطلوب واضغط على زر البحث

جامعة شندي



Shendi University

نظام معلومات الطلاب

النظام المالي لمتابعة سداد مطا

إعدادات search   admin



القسم	الفصل الدراسي	رقم حافظة السداد	المصروفات الدراسية	رسوم التسجيل	بلغ الاجمالي
القانون	2	937-935	600.00	155.00	755
القانون	3	205-207	600.00	155.00	755
القانون	4	435-438	600.00	155.00	755
القانون	4	435-438	755.00	0.00	755
القانون	4	435-438	600.00	155.00	755
القانون	5	222-224	600.00	155.00	755
القانون	6	74-72	600.00	155.00	755

تظهر كافة الدفعيات الخاصة بالطالب الذي تود البحث عنه



لطباعة التقرير انقر على زر واختر عدد السجلات الذي تريد ان يظهر في الصفحة الواحدة كما هو موضح في الشكل ادناه

Print dialog box with the following options:

- Scope:  Print all pages
- Print this page
- Records Per Page: 40 (dropdown menu)
- Print button

اضغط على أمر Print حتى تحصل على تقرير مطبوع عن دفعيات الطالب الذي تبحث عنه

## فتح نافذة سداد E15 :

في حال الحاجة لفتح نظام سداد E15 الخاص بوزارة المالية والتخطيط الاقتصادي – ايصال ١٥ الالكتروني – يمكنك الضغط على رابط سداد E15 تفتح نافذة فرعية خاصة تحتوي على نافذة الدخول لنظام سداد بعدها يمكنك متابعة الاجراء المتبع في نظام سداد كالمعتاد

جمهورية السودان  
وزارة المالية و التخطيط الإقتصادي

سداد

اسم المستخدم



كلمة المرور

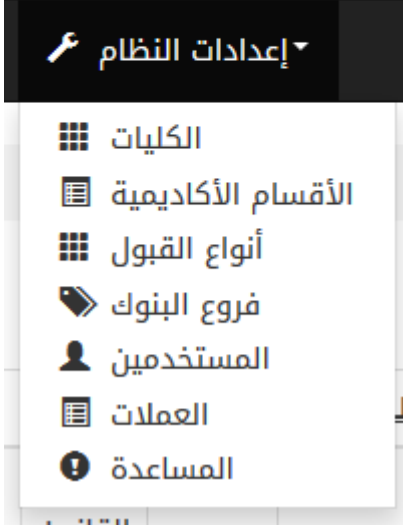


المفتاح



دخول النظام

اما نافذة الاعدادات فتحتوي على العديد من الاعدادات وهي مخصصة  
فقط لمدير النظام System Administrator:



وتشمل الاعدادات التالية:

- ١- الكليات: لاضافة كليات جديدة للنظام
- ٢- الاقسام الأكاديمية: لاضافة اقسام خاصة بالكليات
- ٣- أنواع القبول: اضافة انواع قبول الطلاب بالجامعة
- ٤- فروع البنوك: فروع المصارف التي تتعامل معها الجامعة وقام الطلاب بالسداد فيها
- ٥- المستخدمين: مستخدمى نظام سداد
- ٦- العملات: العملات المتاحة فى النظام
- ٧- المساعدة

نأمل أن نكون قد وضعنا شرح مبسط لنظام سداد يسهل عملية استخدام النظام

نسعد ودوماً بتلقى استفساراتكم على البريد الإلكتروني لمطور النظام

[admin@ush.sd](mailto:admin@ush.sd)